

Pre-Olympic-Youth-Cup 2016 Mannschaft

Köln, den 02.04.2016





AK13+

Übersicht Mannschaftsergebnisse

Platz	Verein / Mannschaft					Summe
1.	ZSKA Moskau 1	26,650	25,050	26,400	26,850	104,950
2.	De Hazenkamp 1	26,750	24,000	25,150	27,350	103,250
3.	KTF Stuttgart 1	26,250	22,950	26,300	26,400	101,900
4.	TZ DSHS Köln 1	26,800	23,100	24,250	24,200	98,350
5.	Turnz Amsterdam Gymnastics 1	25,200	24,350	22,250	24,950	96,750
6.	Sv BATO Haarlem 1	26,700	22,650	23,000	24,300	96,650
7.	TZ DSHS Köln 2	26,100	21,750	21,800	26,650	96,300
8.	Team Westfalen 1	25,300	23,100	22,150	24,200	94,750
9.	Niedersächsischer Turner Bund 1	25,500	21,900	22,250	23,800	93,450
10.	TTS Herbolzheim 1	24,600	20,650	20,850	23,650	89,750
11.	LZ Mannheim 1	24,350	20,550	19,300	24,000	88,200
12.	TuS Traunreut 1	25,750	18,150	18,400	24,800	87,100
13.	TC Hamburg 1	25,100	17,450	21,050	21,900	85,500
14.	BTW Bünde 1	25,800	16,000	21,000	22,450	85,250
15.	TuS Traunreut 2	24,350	15,200	21,650	22,950	84,150
16.	School of Olympic Hope Comet 1	23,950	16,650	17,500	22,100	80,200

Platz Verein / Mannschaft

Platzierung am Einzelgerät in grau, senkrecht

Platz	Name	Jahrgang	Sprung1	Sprung2					Einzel-Summe	Einzel-Platz
1. ZSKA Moskau 1										
	Astafeva, Olga	2004	D-Note 4,600	0,000	11.	5,500	5,200	5,100		
			E-Note 8,650	0,000	11.	7,600	7,450	8,400		3.
			13,250	0,000	13,250	13,100	12,650	13,500	52,500	
	Komnova, Irina	2004	D-Note 4,400	0,000	8.	3,600	5,300	5,000		
			E-Note 9,000	0,000	8.	8,350	8,450	6,550		4.
			13,400	0,000	13,400	11,950	13,750	11,550	50,650	
	Strukova, Arina	2004	D-Note 4,200	0,000	19.	5,100	5,300	5,300		
			E-Note 8,650	0,000	19.	4,600	6,500	8,050		17.
			Penalty 0,100							
			12,750	0,000	12,750	9,700	11,800	13,350	47,600	
					26,650	25,050	26,400	26,850	104,950	

Pre-Olympic-Youth-Cup 2016 Mannschaft



Köln, den 02.04.2016

AK13+

Platz Verein / Mannschaft		Plazierung am Einzelgerät in grau, senkrecht				Summe	Einzel-Platz
Name	Jahrgang	Sprung1	Sprung2				

2. De Hazenkamp 1

Titarsolej, Mara	1999	D-Note	5,200	0,000		5,100	5,400	5,700	55,450	1.
		E-Note	8,700	0,000	2.	8,100	8,700	8,550		
			13,900	0,000		13,200	14,100	14,250		
Berens, Juliette	2002	D-Note	4,400	0,000		4,700	4,300	4,700	47,800	15.
		E-Note	8,550	0,000	16.	6,100	6,750	8,400		
		Penalty	0,100							
			12,850	0,000		12,850	10,800	11,050	13,100	
						26,750	24,000	25,150	27,350	103,250

Platz Verein / Mannschaft		Plazierung am Einzelgerät in grau, senkrecht				Summe	Einzel-Platz
Name	Jahrgang	Sprung1	Sprung2				

3. KTF Stuttgart 1

Ruoff, Kim	2002	D-Note	4,400	0,000		4,900	4,900	5,000	53,300	2.
		E-Note	9,100	0,000	6.	8,100	8,650	8,250		
			13,500	0,000		13,500	13,000	13,550	13,250	
Plattenhardt, Julia	2001	D-Note	4,600	0,000		4,500	4,400	4,800	48,300	12.
		E-Note	8,400	0,000	23.	5,450	6,820	8,250		
		Penalty	0,300							
			12,700	0,000		12,700	9,950	12,600	13,050	
Friedl, Tamea	2001	D-Note	4,600	0,000		2,300	5,000	5,000	47,750	16.
		E-Note	8,150	0,000	19.	6,800	4,750	8,150		
			12,750	0,000		12,750	9,100	12,750	13,150	
						26,250	22,950	26,300	26,400	101,900

Platz Verein / Mannschaft		Plazierung am Einzelgerät in grau, senkrecht				Summe	Einzel-Platz
Name	Jahrgang	Sprung1	Sprung2				





4. TZ DSHS Köln 1





Büttner, Jenna	2000	D-Note	4,400	0,000		4,300	4,600	4,800	50,050	6.
		E-Note	9,350	0,000	3.	7,450	7,850	7,300		
			13,750	0,000		13,750	11,750	12,450	12,100	
Frank, Teresa	2002	D-Note	4,000	0,000		3,000	4,500	4,700	48,000	14.
		E-Note	9,050	0,000	13.	8,350	7,300	7,100		
			13,050	0,000		13,050	11,350	11,800	11,800	
Herrmann, Nele	2001	D-Note	4,200	0,000		1,800	3,900	4,600	42,100	34.
		E-Note	8,550	0,000	19.	5,950	5,600	7,500		
			12,750	0,000		12,750	7,750	9,500	12,100	
						26,800	23,100	24,250	24,200	98,350





Pre-Olympic-Youth-Cup 2016 Mannschaft

Köln, den 02.04.2016

AK13+

Platz Verein / Mannschaft		Plazierung am Einzelgerät in grau, senkrecht						Einzel-	
Name	Jahrgang	Sprung1	Sprung2					Summe Platz	
5. Turnz Amsterdam Gymnastics 1									
Veerman, Sanna	2002	D-Note	5,000	0,000		5,600	5,100	5,000	5.
		E-Note	8,600	0,000	5.	6,850	6,150	5,8250	
			13,600	0,000	13,600	12,450	11,250	13,250	50,550
Supriana, Vienne	2002	D-Note	4,400	0,000		3,600	4,700	4,400	20.
		E-Note	7,200	0,000	39.	8,300	6,300	7,300	
			11,600	0,000	11,600	11,900	11,000	11,700	46,200
					25,200	24,350	22,250	24,950	96,750

Platz Verein / Mannschaft		Plazierung am Einzelgerät in grau, senkrecht						Einzel-	
Name	Jahrgang	Sprung1	Sprung2					Summe Platz	
6. Sv BATO Haarlem 1									
Netteb, Chantyscha	1997	D-Note	5,000	0,000		4,600	4,700	4,800	8.
		E-Note	9,350	0,000	1.	7,600	6,200	7,000	
			14,350	0,000	14,350	12,200	10,900	11,800	49,250
Horsting, Amber	2003	D-Note	4,400	0,000		2,900	4,700	4,100	19.
		E-Note	7,950	0,000	31.	7,550	7,000	8,050	
			12,350	0,000	12,350	10,450	11,700	12,150	46,650
Bezuijen, Sanna	2003	D-Note	4,000	0,000		2,900	5,200	4,300	30.
		E-Note	8,100	0,000	35.	5,100	6,100	7,850	
			12,100	0,000	12,100	8,000	11,300	12,150	43,550
					26,700	22,650	23,000	24,300	96,650





Platz Verein / Mannschaft		Plazierung am Einzelgerät in grau, senkrecht						Einzel-	
Name	Jahrgang	Sprung1	Sprung2					Summe Platz	
7. TZ DSHS Köln 2									
Sonnenschein, Sarah	2000	D-Note	4,400	0,000		4,500	4,800	5,100	9.
		E-Note	8,750	0,000	12.	6,100	6,550	8,500	
			13,150	0,000	13,150	10,600	11,350	13,600	48,700
Wagner, Elisabeth	2002	D-Note	4,200	0,000		3,200	4,400	4,700	18.
		E-Note	8,750	0,000	15.	7,950	5,900	8,350	
			12,950	0,000	12,950	11,150	10,300	13,050	47,450
Schachtschneider, Laura	2002	D-Note	4,400	0,000		1,500	4,000	4,000	36.
		E-Note	7,050	0,000	42.	7,100	6,450	7,500	
			11,450	0,000	11,450	8,600	10,450	11,500	42,000
					26,100	21,750	21,800	26,650	96,300

Pre-Olympic-Youth-Cup 2016 Mannschaft





Köln, den 02.04.2016

AK13+





Plazierung am Einzelgerät in grau, senkrecht

Platz	Verein / Mannschaft			Plazierung am Einzelgerät in grau, senkrecht				Summe	Einzel-Platz				
Name	Jahrgang	Sprung1	Sprung2										
8. Team Westfalen 1													
Iltner, Kristina	2002	D-Note	4,000	0,000	27.	3.	11.	13.	4,900	5,100	5,000	7.	
		E-Note	8,500	0,000									8,150
			12,500	0,000	12,500	13,050	11,750	12,450			49,750		
Budde, Kira	2001	D-Note	4,000	0,000	23.	34.	29.	27.	2,500	3,900	4,300	31.	
		E-Note	8,700	0,000									6,100
			12,700	0,000	12,700	8,600	10,400	11,750			43,450		
Rüter, Maila	2002	D-Note	4,200	0,000	26.	21.	42.	37.	2,000	3,700	3,800	33.	
		E-Note	8,400	0,000									8,050
			12,600	0,000	12,600	10,050	9,000	11,300			42,950		
								25,300	23,100	22,150	24,200	94,750	

Plazierung am Einzelgerät in grau, senkrecht

Platz	Verein / Mannschaft			Plazierung am Einzelgerät in grau, senkrecht				Summe	Einzel-Platz				
Name	Jahrgang	Sprung1	Sprung2										
9. Niedersächsischer Turner Bund 1													
Hügli, Alina	2002	D-Note	3,800	0,000	18.	7.	13.	21.	4,000	5,200	4,200	13.	
		E-Note	9,000	0,000									8,000
			12,800	0,000	12,800	12,000	11,400	11,900			48,100		
Heinemann, Alina	2002	D-Note	3,800	0,000	35.	25.	24.	21.	3,300	4,200	4,000	22.	
		E-Note	8,300	0,000									6,600
			12,100	0,000	12,100	9,900	10,850	11,900			44,750		
Juhrbandt, Kira	2001	D-Note	4,200	0,000	23.	37.	25.	30.	2,300	3,300	3,500	28.	
		E-Note	8,500	0,000									6,250
			12,700	0,000	12,700	8,550	10,800	11,700			43,750		
								25,500	21,900	22,250	23,800	93,450	





Plazierung am Einzelgerät in grau, senkrecht





Platz	Verein / Mannschaft			Plazierung am Einzelgerät in grau, senkrecht				Summe	Einzel-Platz				
Name	Jahrgang	Sprung1	Sprung2										
10. TTS Herbolzheim 1													
Sager, Lilien	2003	D-Note	4,200	0,000	39.	16.	25.	24.	3,200	3,900	4,800	23.	
		E-Note	7,400	0,000									7,300
			11,600	0,000	11,600	10,500	10,800	11,800			44,700		
Enns, Viktoria	2002	D-Note	4,200	0,000	14.	27.	31.	23.	2,400	3,600	4,600	24.	
		E-Note	8,800	0,000									7,200
			13,000	0,000	13,000	9,600	10,050	11,850			44,500		
Gerber, Lisa	2002	D-Note	0,000	0,000	44.	19.	38.	43.	2,800	3,800	0,000	44.	
		E-Note	0,000	0,000									7,350
			0,000	0,000	0,000	10,150	9,300	0,000			19,450		
								24,600	20,650	20,850	23,650	89,750	





Pre-Olympic-Youth-Cup 2016 Mannschaft

Köln, den 02.04.2016

AK13+

Platz Verein / Mannschaft		Plazierung am Einzelgerät in grau, senkrecht								Summe	Einzel-Platz
Name	Jahrgang	Sprung1	Sprung2								
11. LZ Mannheim 1											
Klumpp, Muriel	2003	D-Note	4,200	0,000	28.	21.	36.	14.	3,500	4,600	4,700
		E-Note	8,250	0,000					6,550	4,850	7,550
			12,450	0,000	12,450	10,050	9,450	12,250	44,200	25.	
Sidaoui, Hala	2002	D-Note	4,000	0,000	37.	16.	34.	27.	3,600	5,200	4,900
		E-Note	8,000	0,000					6,900	4,650	6,850
		Penalty	0,100								
			11,900	0,000	11,900	10,500	9,850	11,750	44,000	27.	
Gräble, Tashina	2002	D-Note	4,000	0,000	43.	23.	44.	43.	3,900	4,900	0,000
		E-Note	7,050	0,000					6,050	3,050	0,000
			11,050	0,000	11,050	9,950	7,950	0,000	28,950	43.	
					24,350	20,550	19,300	24,000	88,200		





Platz Verein / Mannschaft		Plazierung am Einzelgerät in grau, senkrecht								Summe	Einzel-Platz
Name	Jahrgang	Sprung1	Sprung2								
12. Team Westfalen 1											
Mulready, Olivia	2002	D-Note	5,000	0,000	4.	19.	7.	14.	4,500	5,200	4,800
		E-Note	8,650	0,000					5,650	7,250	7,450
			13,650	0,000	13,650	10,150	12,450	12,250	48,500	10.	
Rossen, Bogusia	2002	D-Note	5,000	0,000	7.	13.	22.	7.	5,100	5,300	5,400
		E-Note	8,450	0,000					5,800	5,600	7,800
			13,450	0,000	13,450	10,900	10,900	13,200	48,450	11.	
Fischer, Sonja	1999	D-Note	4,400	0,000	9.	28.	39.	10.	2,700	4,400	5,000
		E-Note	8,950	0,000					6,700	4,850	8,050
			13,350	0,000	13,350	9,400	9,250	13,050	45,050	21.	
Huppmann, Sascha	2003	D-Note	4,200	0,000	30.	31.	41.	27.	1,900	4,600	4,100
		E-Note	8,200	0,000					6,850	4,550	7,650
			12,400	0,000	12,400	8,750	9,150	11,750	42,050	35.	





Platz Verein / Mannschaft		Plazierung am Einzelgerät in grau, senkrecht								Summe	Einzel-Platz
Name	Jahrgang	Sprung1	Sprung2								
13. TC Hamburg 1											
Ruge, Jasna	2002	D-Note	4,200	0,000	19.	30.	17.	36.	1,700	3,500	3,900
		E-Note	8,550	0,000					7,100	7,600	7,550
			12,750	0,000	12,750	8,800	11,100	11,450	44,100	26.	
Richter, Katharina	2002	D-Note	4,200	0,000	31.	32.	40.	42.	1,500	3,200	3,600
		E-Note	8,150	0,000					7,150	6,000	6,150
			12,350	0,000	12,350	8,650	9,200	9,750	39,950	40.	
Hansen, Eva	2002	D-Note	4,200	0,000	34.	44.	33.	40.	1,900	3,100	3,500
		E-Note	8,000	0,000					4,150	6,850	6,950
			12,200	0,000	12,200	6,050	9,950	10,450	38,650	41.	
					25,100	17,450	21,050	21,900	85,500		





Pre-Olympic-Youth-Cup 2016 Mannschaft

Köln, den 02.04.2016

AK13+

Platz Verein / Mannschaft		Plazierung am Einzelgerät in grau, senkrecht								Einzel-	
Name	Jahrgang	Sprung1	Sprung2					Summe	Platz		
14. BTW Bünde 1											
Pilyugina, Mariya	1999	D-Note	4,600	0,000							
		E-Note	8,750	0,000	9.	43.	21.	33.	2,200	4,600	32.
			13,350	0,000	13,350	7,400	10,950	11,650	43,350		
Diekmann, Amy Joy	2002	D-Note	4,200	0,000							
		E-Note	8,350	0,000	28.	34.	31.	38.	1,600	3,300	38.
		Penalty	0,100						7,000	6,750	
			12,450	0,000	12,450	8,600	10,050	10,800	41,900		
					25,800	16,000	21,000	22,450	85,250		

Platz Verein / Mannschaft		Plazierung am Einzelgerät in grau, senkrecht								Einzel-
Name	Jahrgang	Sprung1	Sprung2					Summe	Platz	
15. TuS Traunreut 2										
Wirth, Alessa	1998	D-Note	4,400	0,000						
		E-Note	8,450	0,000	16.	41.	18.	16.	1,800	4,300
			12,850	0,000	12,850	7,600	11,050	12,200	43,700	
Reichenbach, Leonie	2001	D-Note	4,200	0,000						
		E-Note	7,300	0,000	41.	41.	27.	39.	2,200	3,400
			11,500	0,000	11,500	7,600	10,600	10,750	40,450	
					24,350	15,200	21,650	22,950	84,150	

Platz Verein / Mannschaft		Plazierung am Einzelgerät in grau, senkrecht								Einzel-	
Name	Jahrgang	Sprung1	Sprung2					Summe	Platz		
16. School of Olympic Hope Comet 1											
Pukhnova, Varvara	2002	D-Note	3,800	0,000							
		E-Note	8,450	0,000	33.	32.	37.	30.	1,500	3,700	37.
			12,250	0,000	12,250	8,650	9,350	11,700	41,950		
Larshina, Julia	2003	D-Note	4,000	0,000							
		E-Note	7,800	0,000	38.	38.	43.	41.	1,700	3,600	42.
		Penalty	0,100						6,300	4,550	
			11,700	0,000	11,700	8,000	8,150	10,400	38,250		
					23,950	16,650	17,500	22,100	80,200		

44 Turnerinnen min. Wert 0,000 6,050 7,950 0,000
max. Wert 14,350 13,200 14,100 14,250